

**Porównanie Rankingów Wykonawców za 2011 i 2012r. w zakresie jakości robót**


Miejsce wg największej poprawy	Wykonawca	Ranking za 2011r. [% złych wyników]	Ranking za 2012r. [% złych wyników]	Różnica 2011-2012 [% złych wyników]	Tendencja jakości za 2012r. w porównaniu do 2011r.
1	PBDiM, Mińsk Maz.	39,3	12,1	27,2	↗
2	SKANSKA	30,5	11,5	19	↗
3	SANDO	25,5	13,4	12,1	↗
4	MOTA-ENGIL	23,6	13,8	9,8	↗
5	SRB	19,9	11,8	8,1	↗
6	EUROVIA	25,7	17,9	7,8	↗
7	COLAS	32,1	24,4	7,7	↗
8	BOGL A KRYSL	19,7	12,4	7,3	↗
9	STRABAG	22,3	15,6	6,7	↗
10	ALPINE BAU	22,2	16,2	6	↗
*11	BUDIMEX	15,8	12,6	3,2	↗
12	J&P-AVAX	27,7	24,5	3,2	↗
13	DRAGADOS	15,7	14,7	1	↔
14	BILFINGER BERGER	21,8	22	-0,2	↔
*15	POLIMEX - MOSTOSTAL	8,5	9,3	-0,8	↔
*16	MOSTOSTAL WARSZAWA	13,3	14,9	-1,6	↘
17	HERMANN KIRCHNER (STRABAG od listopada 2012r.)	13,1	17,4	-4,3	↘


Dragados, Bilfinger Berger , Polimex-Mostostal - zmiana nie większa niż 1%


Mostostal Warszawa - nieznaczne pogorszenie - cały czas na polu zielonym

Hermann Kirchner - pogorszenie o 4,3% w stosunku do 2011r.

\* Firmy, które we wszystkich publikowanych rankingach były uplasowane na zielonych polach

 grupa Wykonawców, dla których procent zbadanych próbek niespełniających wymagań ("złych") był mniejszy niż 15 %

 grupa Wykonawców, dla których procent zbadanych próbek niespełniających wymagań ("złych") zawierał się w przedziale 15-25%

 grupa Wykonawców, dla których procent zbadanych próbek niespełniających wymagań ("złych") wyniósł więcej niż 25%